



Finanzgruppe

Sparkassenverband Rheinland-Pfalz

Pressekonferenz

14. April 2011

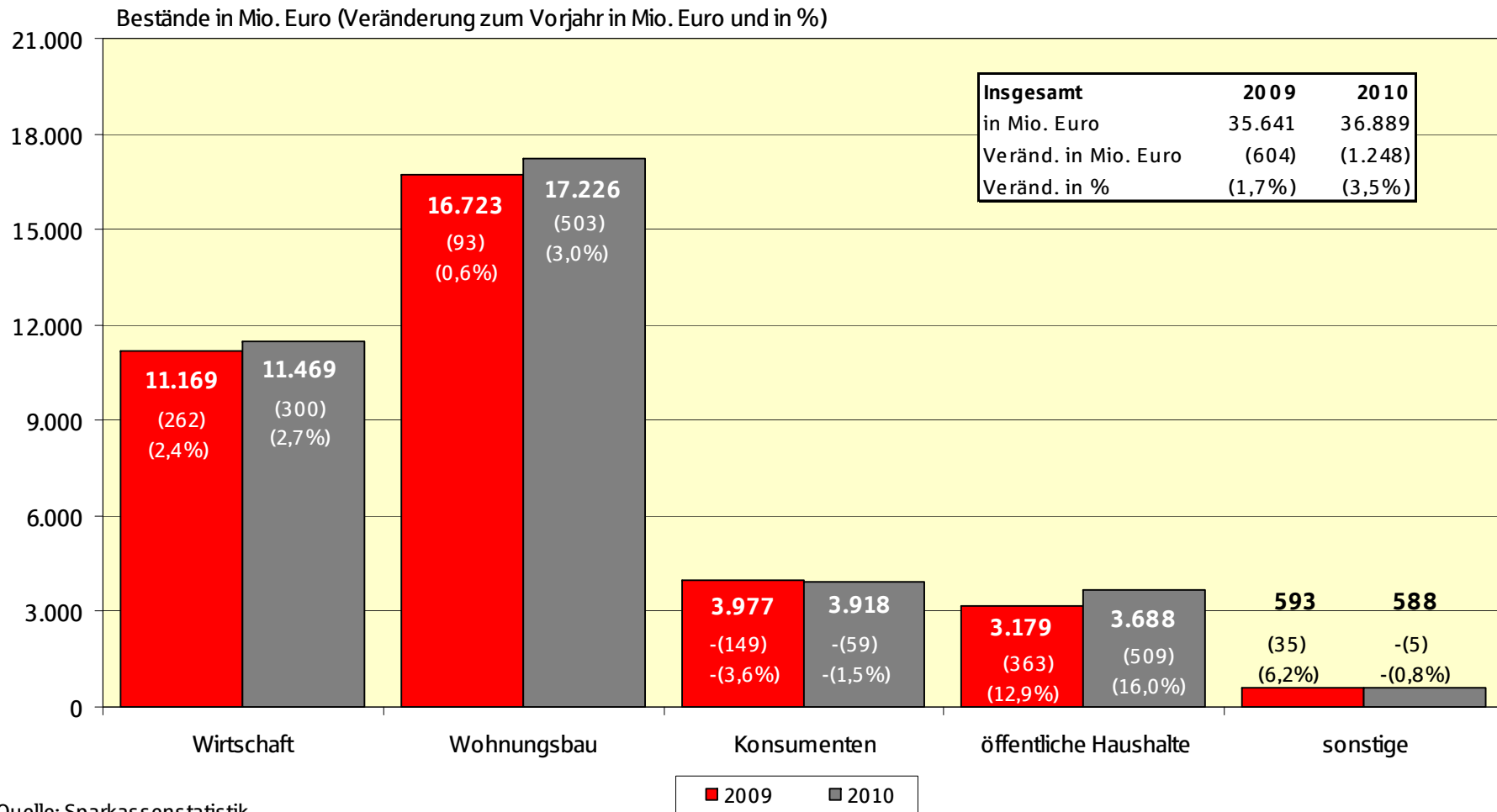
Die Sparkassen in Rheinland-Pfalz

- Spürbare Belebung des Kreditgeschäfts
- Anhaltender Aufwärtstrend bei den Kundeneinlagen
- Positive Ertragsentwicklung und deutliche Eigenkapitalaufstockung
- Anstieg der Bilanzsumme 57,6 Mrd. Euro

Strukturdaten

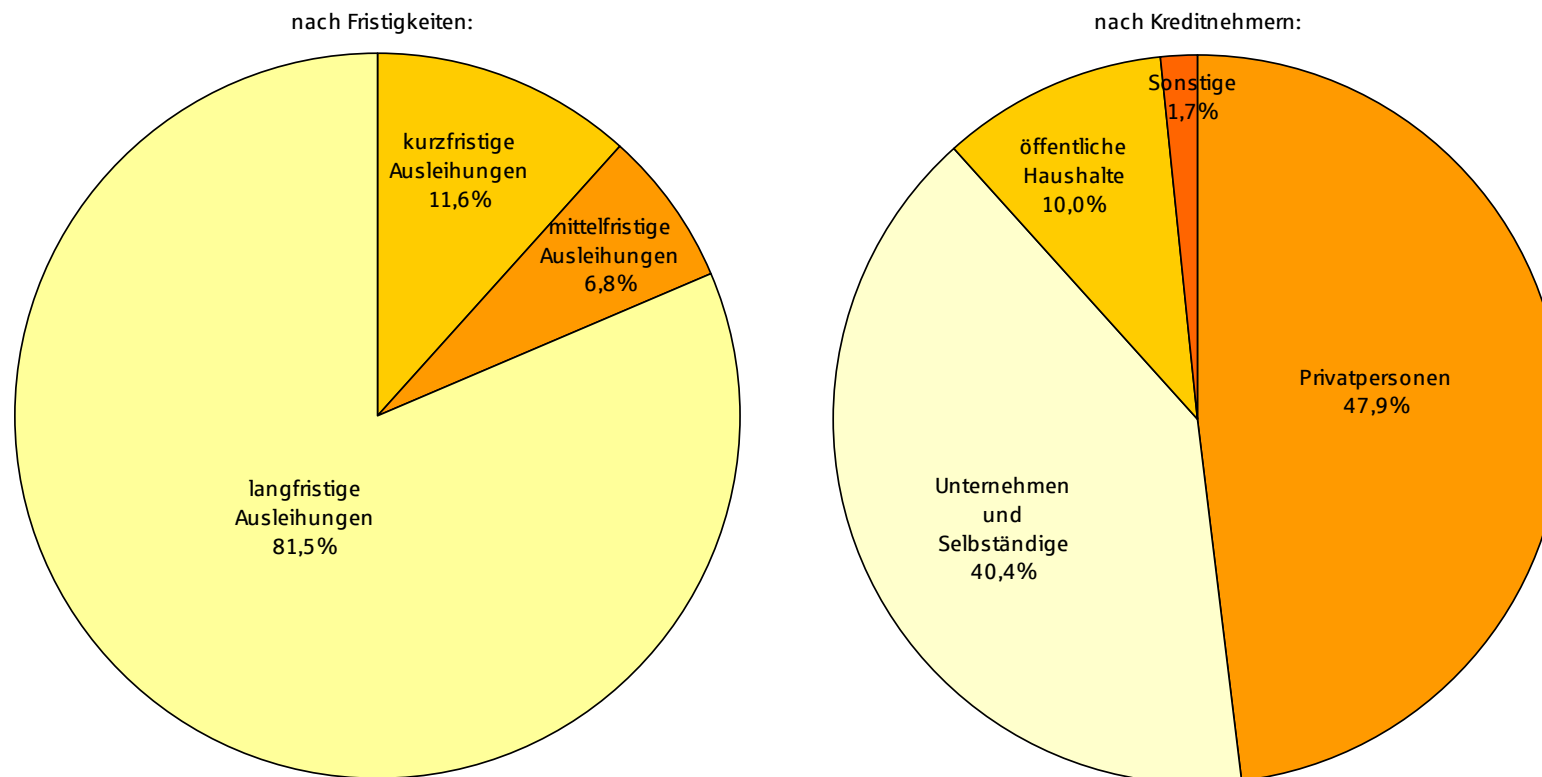
- Mitarbeiter: 13.937
- Auszubildende und Trainees: 1.092
- Zweigstellen: 916
- Geldausgabeautomaten: 1.269
- Kundenterminals: 2.464
- Girokonten: 1.810.193
- Gewinnabhängige Steuern: 120 Mio. Euro
- Gesellschaftliches Engagement: 26 Mio. Euro

Kundenkreditvolumen der Sparkassen in Rheinland-Pfalz



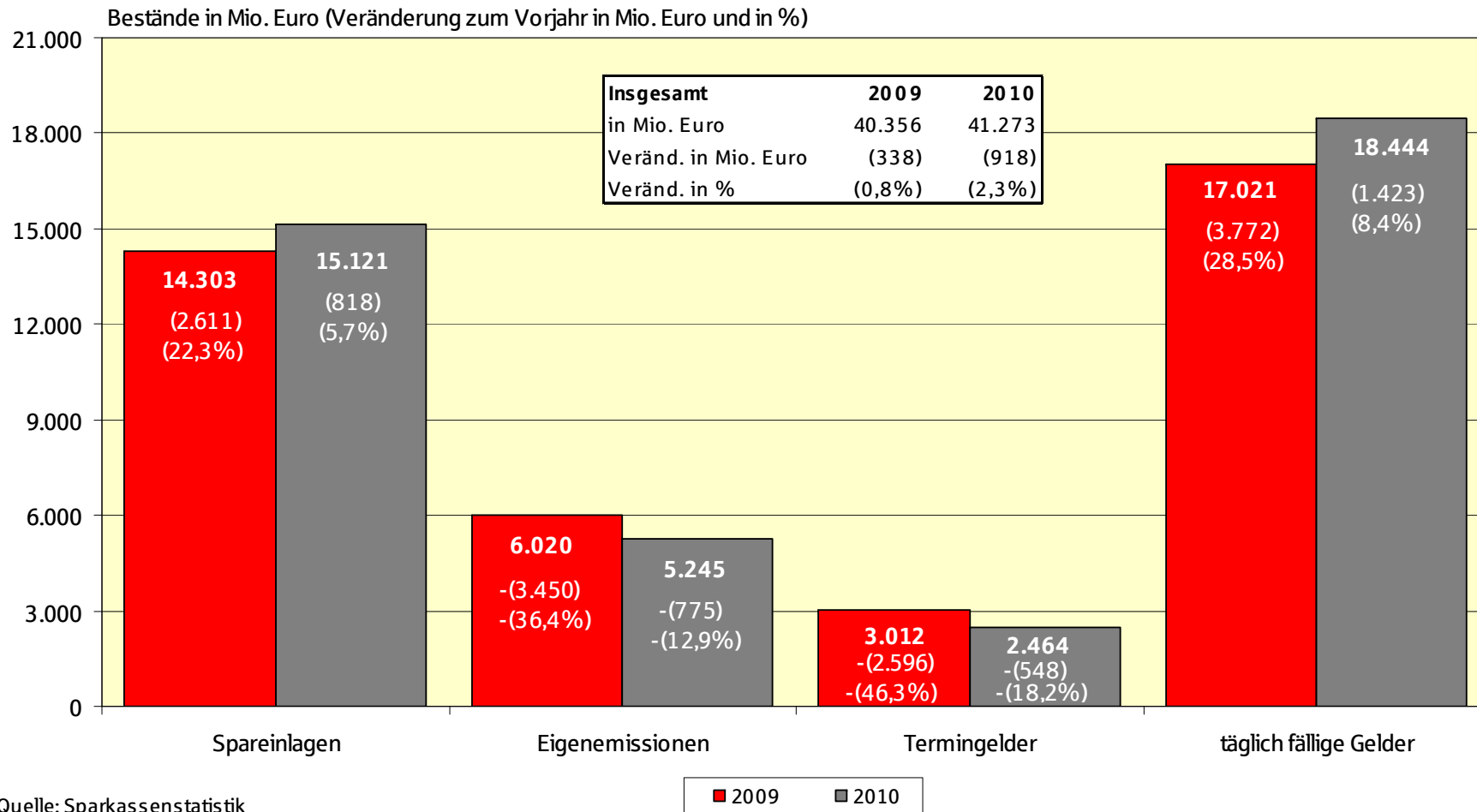
Kundenkreditvolumen der Sparkassen in Rheinland-Pfalz

Bestand Dezember 2010: 36.889 Mio. Euro

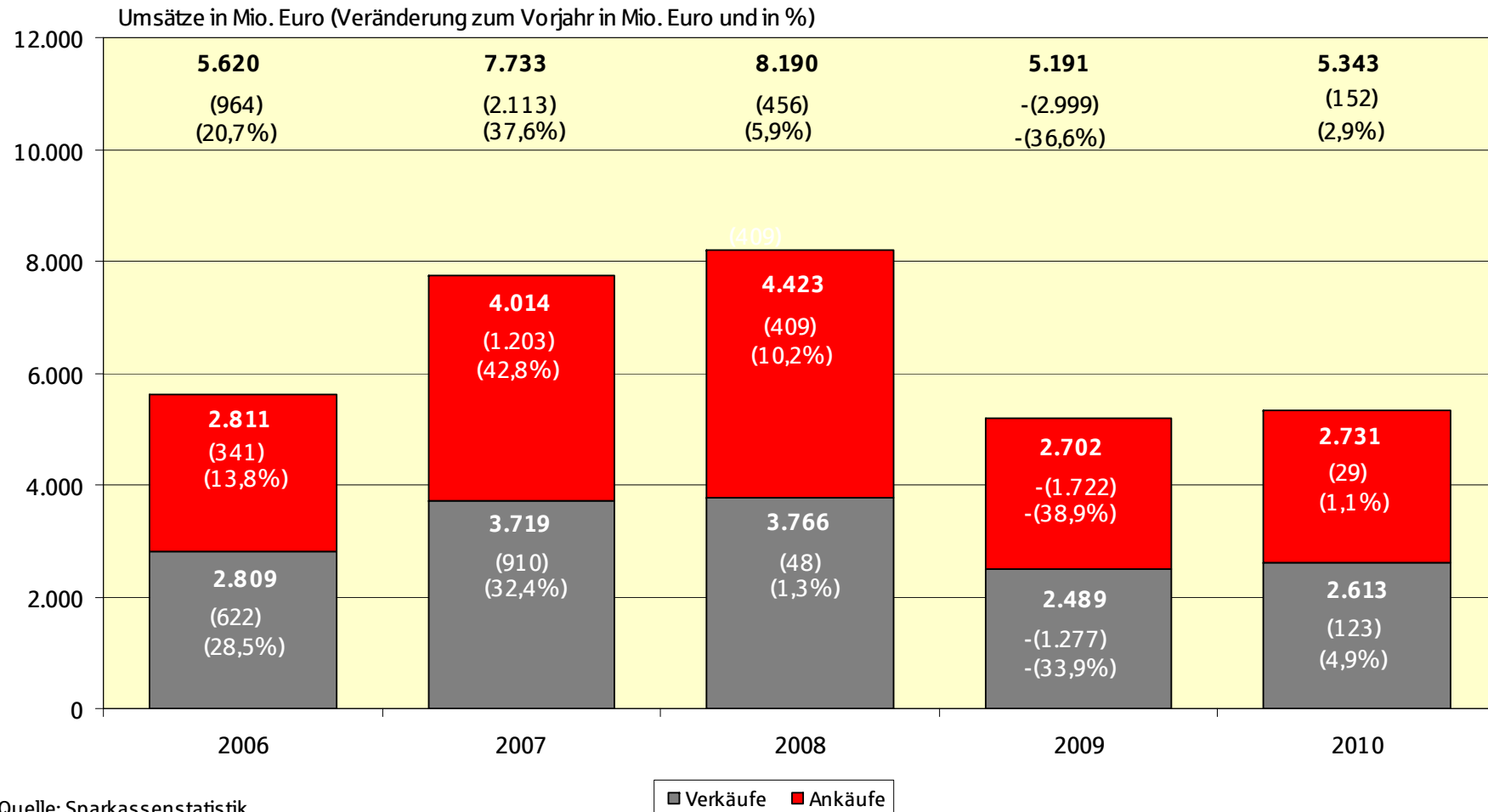


Quelle: Sparkassenstatistik

Einlagenvolumen der Sparkassen in Rheinland-Pfalz



Wertpapiergeschäft der Sparkassen in Rheinland-Pfalz



Erfolgsspannenrechnung der Sparkassen in Rheinland-Pfalz

Endlauf, Stand: 29. März 2011	2009				2010			
	Mio. Euro	in % der DBS	Veränderung		Mio. Euro	in % der DBS	Veränderung	
			Mio. Euro	in %			Mio. Euro	in %
Zinsüberschuss	1.145,4	2,12	102,5	9,8	1.182,5	2,15	37,1	3,2
Provisionsüberschuss	282,0	0,52	5,0	1,8	300,6	0,55	18,7	6,6
Personalaufwand	592,8	1,09	16,8	2,9	587,8	1,07	-4,9	-0,8
Sachaufwand	306,0	0,57	-0,4	-0,1	309,6	0,56	3,6	1,2
Verwaltungsaufwand	898,8	1,66	16,4	1,9	897,4	1,63	-1,4	-0,2
Betriebsergebnis vor Bewertung	536,1	0,99	97,8	22,3	591,6	1,08	55,5	10,4
Bewertungsergebnis (Saldo)	-249,4	-0,46	26,5	-9,6	-319,6	-0,58	-70,2	28,2
Bewertungsergebnis Wertpapiergeschäft	87,0	0,16	225,2	-163,0	-25,0	-0,05	-112,0	-128,7
Bewertungsergebnis Kreditgeschäft	-155,5	-0,29	-69,3	80,5	-95,3	-0,17	60,2	-38,7
Veränderung der Vorsorgereserven	-221,1	-0,41	-172,4	354,1	-189,1	-0,34	32,0	-14,5
Betriebsergebnis nach Bewertung	286,6	0,53	124,4	76,6	271,9	0,49	-14,7	-5,1
Neutrales Ergebnis	-61,2	-0,11	-50,4	464,8	-21,0	-0,04	40,2	-65,7
Ergebnis vor Steuern	225,4	0,42	74,0	48,8	250,9	0,46	25,5	11,3
Gewinnabhängige Steuern	103,8	0,19	43,7	72,9	120,0	0,22	16,2	15,6
Jahresergebnis	121,6	0,22	30,2	33,1	130,9	0,24	9,3	7,6

Quelle: Betriebsvergleich, Teil 01, Wertbereich